



Philozon

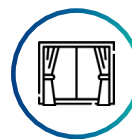
O3AIR

Recomendações de uso

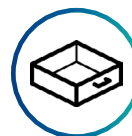


Como usar?

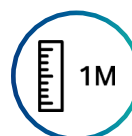
1. Fechar janelas e portas do ambiente e certificar-se de que não há permanência de pessoas e animais;



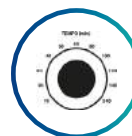
2. Abrir gavetas e portas de armários para permitir o contato do ozônio com esses locais;



3. Posicionar o Gerador de Ozônio O3AIR a uma altura em torno de 1 (um) metro do chão no centro do ambiente;



4. Ajustar o tempo de funcionamento do equipamento através do controle de tempo (temporizador) no painel;



5. Conectar o equipamento à rede elétrica, ligá-lo e sair do ambiente;



6. Sinalizar sobre a aplicação do ozônio para impedir entrada de pessoas e animais;



A entrada de pessoas e animais só deve ser permitida após constatar que não há mais cheiro de

Equipamento	Áreas (Comprimento x largura)	Volumes (Comprimento x largura x altura)	Tempo de aplicação	Concentração aproximada ppmV	Tempo de retorno ao ambiente
O₃AIR	Até 10 m ²	Até 30 m ³	Até 30 min	15 a 20	30 minutos
	Até 20 m ²	Até 60 m ³	Até 60 min		
	Até 30 m ²	Até 90 m ³	Até 80 min		
	Até 50 m ²	Até 150 m ³	Até 100 min		
	Até 70 m ²	Até 210 m ³	Até 120 min		
	Até 100 m ²	Até 300 m ³	Até 180 min		
	Até 133 m ²	Até 400 m ³	Até 240 min		



Qual é o tempo de aplicação?

Ambientes de até 30 m² (ex: quartos, banheiros):
30 minutos ou conforme necessidade;



Ambientes de 30 m² à 60 m² (ex: salas, cozinhas):
60 minutos ou conforme necessidade;



Ambientes de 60 m² à 90 m² (ex: salas de espera, auditórios): 80 minutos ou conforme necessidade.





SC - (47) 3366-7000
contato@philozon.com.br
Rua Amador Bueno de Ribeira, 258
Balneário Camboriú, 88336-320, SC

 @philozon

 Philozon

 Philozon

